



**Catálogo General**  
General Catalogue. *Catalogue General*  
2019/2020

# 3 Estufas de pellet

Pellet stoves

*Poêles á granules*






# Durban



<b>Durban Aire 7</b>	5-12 kW	7 kW	87 %	53 m <sup>2</sup>	133 m <sup>3</sup>	0,02 %
<b>Durban Aire 10</b>	5-12 kW	10 kW	87 %	80 m <sup>2</sup>	200 m <sup>3</sup>	0,01 %



# Iron




Canalizable



Calefactora



<b>Iron Aire 6</b>	6-15 kW	6 kW	90,5 %	53 m <sup>2</sup>	133 m <sup>3</sup>	0,01 %
<b>Iron Aire 9</b>	6-15 kW	9 kW	90,0 %	80 m <sup>2</sup>	200 m <sup>3</sup>	0,01 %
<b>Iron Canalizable 9</b>	6-15 kW	9 kW	89,0 %	80 m <sup>2</sup>	200 m <sup>3</sup>	0,02 %
<b>Iron Canalizable 12</b>	6-15 kW	12 kW	87,0 %	107 m <sup>2</sup>	267 m <sup>3</sup>	0,02 %
<b>Iron Calefactora 15</b>	6-15 kW	15 kW	90,0 %	133 m <sup>2</sup>	333 m <sup>3</sup>	0,01 %



# Ibiza




Canalizable



Calefactora



<b>Ibiza Aire 6</b>	6-15 kW	6 kW	90,5 %	53 m <sup>2</sup>	133 m <sup>3</sup>	0,01 %
<b>Ibiza Aire 9</b>	6-15 kW	9 kW	90,0 %	80 m <sup>2</sup>	200 m <sup>3</sup>	0,01 %
<b>Ibiza Canalizable 9</b>	6-15 kW	9 kW	89,0 %	80 m <sup>2</sup>	200 m <sup>3</sup>	0,02 %
<b>Ibiza Canalizable 12</b>	6-15 kW	12 kW	87,0 %	107 m <sup>2</sup>	267 m <sup>3</sup>	0,02 %
<b>Ibiza Calefactora 15</b>	6-15 kW	15 kW	90,0 %	133 m <sup>2</sup>	333 m <sup>3</sup>	0,01 %








Modelo Model Modèle	Durban Aire 7 kW	Durban Aire 10 kW	Iron Aire 6 kW	Iron Aire 9 kW	Iron Canalizable 9 kW	Iron Canalizable 12 kW	Iron Calefactora 15 kW
<b>Ecodesign 2022</b>							
<b>Certi. energética</b> Energy certification Cert.énergétique	<b>A+</b>	<b>A+</b>	<b>A+</b>	<b>A+</b>	<b>A+</b>	<b>A+</b>	<b>A+</b>
<b>Rango de potencia</b> Heat output range Range de puissance	<b>5-9 kW</b>	<b>7-13 kW</b>	<b>4-8 kW</b>	<b>6-15 kW</b>	<b>6-15 kW</b>	<b>8,5-15,5 kW</b>	<b>10,5-19,5 kW</b>
<b>Rendimiento</b> Efficiency Rendement	<b>89 %</b>	<b>87 %</b>	<b>90,8 %</b>	<b>90 %</b>	<b>89 %</b>	<b>87 %</b>	<b>90 %</b>
<b>Potencia CE</b> Nominal heat output Puissance nominale	7 kW	10 kW	6 kW	9 kW	9 kW	12 kW	15 kW (12 kW  )
<b>Emisiones CO</b> Emissions CO Émissions CO	0,02 %	0,01 %	0,01 %	0,01 %	0,02 %	0,02 %	0,01 %
<b>Salida de humos</b> Flue socket Sortie de fumée	Ø 80 mm	Ø 80 mm	Ø 80 mm	Ø 80 mm	Ø 80 mm	Ø 80 mm	Ø 80 mm
<b>Peso</b> Weight Poids	72 kg	85 kg	106 kg	131 kg	129 kg	129 kg	144 kg
<b>Vol. calefactable</b> Heating volume Volumen chauffable	207 m <sup>3</sup>	258 m <sup>3</sup>	207 m <sup>3</sup>	258 m <sup>3</sup>	258 m <sup>3</sup>	267 m <sup>3</sup>	333 m <sup>3</sup>
<b>Área calefactable</b> Heating area Zone chauffée	83 m <sup>2</sup>	103 m <sup>2</sup>	83 m <sup>2</sup>	103 m <sup>2</sup>	103 m <sup>2</sup>	107 m <sup>2</sup>	133 m <sup>2</sup>
<b>Salidas de aire</b> Air vents Sorties d'air					2	2	
<b>Dimensiones (A x A x F) Dimensions (W x H x D) Dimensions (L x H x P) mm</b>							
<b>Totales</b> External Totaux	470 x 910 x 520	470 x 965 x 470	420 x 1090 x 475	420 x 1090 x 475	480 x 1090 x 535	480 x 1090 x 535	480 x 1090 x 535
<b>Perfect Combustion</b>	•	•	•	•	•	•	•
<b>Easy Fire Control</b>							
<b>Double Combustion</b>							
<b>Silence Mode</b>							
<b>Extra Clean Glass</b>	•	•	•	•	•	•	•
<b>Cleaning Access</b>							
<b>Easy To Clean</b>							
<b>Eolo System</b>	•	•	•	•	•	•	
<b>External Air Inlet</b>							
<b>Flow Driving</b>					•	•	





Modelo Model Modèle	Ibiza Aire 6 kW	Ibiza Aire 9 kW	Ibiza Canalizable 9 kW	Ibiza Canalizable 12 kW	Ibiza Calefactora 15 kW
<b>Ecodesign 2022</b>					
<b>Certi. energética</b> Energy certification Cert.énergétique	<b>A+</b>	<b>A+</b>	<b>A+</b>	<b>A+</b>	<b>A+</b>
<b>Rango de potencia</b> Heat output range Range de puissance	<b>4-8 kW</b>	<b>6-15 kW</b>	<b>6-15 kW</b>	<b>8,5-15,5 kW</b>	<b>10,5-19,5 kW</b>
<b>Rendimiento</b> Efficiency Rendement	<b>90,5 %</b>	<b>90 %</b>	<b>89 %</b>	<b>87 %</b>	<b>90 %</b>
<b>Potencia CE</b> Nominal heat output Puissance nominale	6 kW	9 kW	9 kW	12 kW	15 kW (12 kW  )
<b>Emissiones CO</b> Emissions CO Émissions CO	0,01 %	0,01 %	0,02 %	0,02 %	0,01 %
<b>Salida de humos</b> Flue socket Sortie de fumée	Ø 80 mm	Ø 80 mm	Ø 80 mm	Ø 80 mm	Ø 80 mm
<b>Peso</b> Weight Poids	129 kg	131 kg	140 kg	140 kg	155 kg
<b>Vol. calefactable</b> Heating volume Volumen chauffable	207 m <sup>3</sup>	258 m <sup>3</sup>	258 m <sup>3</sup>	267 m <sup>3</sup>	333 m <sup>3</sup>
<b>Área calefactable</b> Heating area Zone chauffée	83 m <sup>2</sup>	103 m <sup>2</sup>	103 m <sup>2</sup>	107 m <sup>2</sup>	133 m <sup>2</sup>
<b>Salidas de aire</b> Air vents Sorties d'air			2	2	
<b>Dimensiones (A x A x F) Dimensions (W x H x D) Dimensions (L x H x P) mm</b>					
<b>Totales</b> External Totaux	500 x 1090 x 515	500 x 1090 x 515	560 x 1090 x 585	560 x 1090 x 585	560 x 1090 x 585
<b>Perfect Combustion</b>	•	•	•	•	•
<b>Easy Fire Control</b>					
<b>Double Combustion</b>					
<b>Silence Mode</b>					
<b>Extra Clean Glass</b>	•	•	•	•	•
<b>Cleaning Access</b>					
<b>Easy To Clean</b>					
<b>Eolo System</b>	•	•	•	•	
<b>External Air Inlet</b>					
<b>Flow Driving</b>			•	•	



Polígono Industrial Ibarrea 5. A  
31800 Alsasua [Navarra] Spain  
**T** +34 948 563 511  
**F** +34 948 563 505  
comercial@lacunza.net  
www.lacunza.net



Le label  
du chauffage  
au bois

